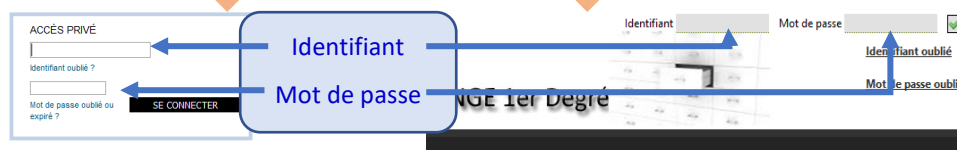
	ANGE 1D Connexion à Ange 1D Identifiant et mot de passe	Fiche Action n° 0
V1.3 – 22 août 2019	QUAND : Tout au long de l'année scolaire Page 1 / 2	

OU SE CONNECTER ?

Vous devez aller sur <https://www.ec-gabriel.fr> ou <https://www.ange1d.fr> et renseigner votre identifiant et votre mot de passe.

Bienvenue sur le Portail Gabriel

CHANGER DE MOT DE PASSE

Afin d'assurer une meilleure sécurisation des accès à GABRIEL et aux applications qui lui sont associées, dont notamment ANGE 1D, ANGE 2D, CAACWEB, conformément au RGPD, le mot de passe des utilisateurs devra dorénavant être changé tous les six mois.

Un message préviendra les utilisateurs 45 jours avant son expiration. À chaque connexion à GABRIEL ou à l'une des applications associées, un message invitera alors à modifier le mot de passe.

- La modification se fait immédiatement via un formulaire en ligne prévu à cet effet.
- Pendant cette période, la connexion reste possible avec l'ancien mot de passe tant qu'il n'est pas modifié.

Modification de mot de passe

Identifiant * :

Mot de passe actuel * :

Nouveau mot de passe * (1) :

Confirmation du nouveau mot de passe * :

(1) : Le mot de passe que vous choisirez doit posséder au moins 8 caractères et comprendre au moins une minuscule, une majuscule, un chiffre et l'un des caractères suivants : * # \$ - _

Il devra être modifié tous les 12 mois.

* : Champs obligatoires

Envoyer

Votre identifiant est affiché dans le champ prévu à cet effet.

Saisissez votre mot de passe **actuel**,


Saisissez le **nouveau mot de passe**

Saisissez *une seconde fois* votre **nouveau mot de passe** pour le confirmer.

Cliquez sur **Envoyer** pour valider votre saisie.

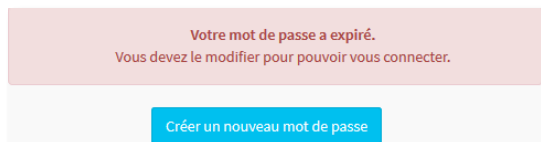
Le nouveau mot de passe à créer devra comporter au moins 8 caractères, dont au moins :

- une minuscule
- une majuscule,
- un chiffre,
- un des cinq caractères spéciaux suivants : * # \$ - _

	ANGE 1D Connexion à Ange 1D Identifiant et mot de passe	Fiche Action n° 0
V1.3 – 22 août 2019	QUAND : Tout au long de l'année scolaire Page 2 / 2	

À l'issue de cette période, à la date anniversaire du précédent changement de mot de passe, celui-ci ne sera plus actif.

En conséquence, à chaque connexion, un message indiquera à l'utilisateur que son mot de passe a expiré et qu'il faut donc le modifier :



Pour ce faire :



1. Cliquez sur le bouton **[Créer un nouveau mot de passe]**.
2. Cliquer sur « Mot de passe oublié »
3. Renseignez votre mail (celui mentionné dans GABRIEL / ANGE 1D / ANGE 2D). *N'utilisez pas le mail de l'établissement.*
4. C'est à cette adresse mail que vous recevrez un message comportant un lien, **valable 48h**, pour générer votre mot de passe. Si ce délai est dépassé, il vous faut répéter l'opération « mot de passe oublié ».

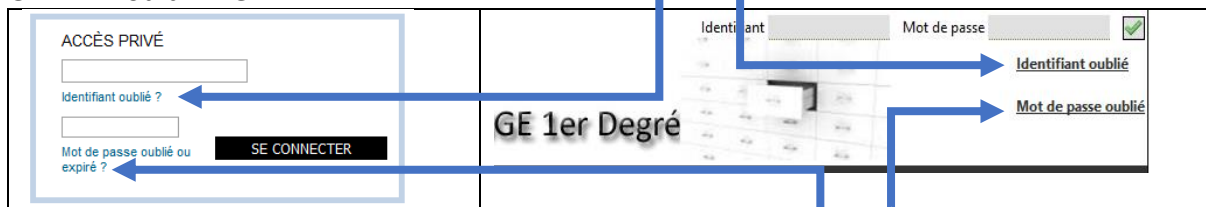
Connectez-vous désormais avec votre identifiant et ce nouveau mot de passe.

Remarque

C'est le même couple {identifiant ; mot de passe} qui est valable pour GABRIEL et les différentes applications associées accessibles via le portail GABRIEL. Vous pouvez donc procéder à l'enregistrement d'un nouveau mot de passe à partir de l'une ou l'autre de ces applications. Il sera valable pour toutes les applications auxquelles vous avez accès.

IDENTIFIANT OU MOT DE PASSE OUBLIE

En cas d'oubli de votre identifiant, cliquez sur « Identifiant oublié » dans la page d'accueil de GABRIEL ou d'ANGE 1D.



En cas d'oubli de votre mot de passe, cliquez sur « Mot de passe oublié » sur la page d'accueil de GABRIEL ou d'ANGE 1D.

En renseignant votre adresse mail personnelle – *pas celle de l'établissement* – vous recevrez un message comportant un lien, **valable 48h**, pour générer votre mot de passe. Si ce délai est dépassé, il vous faut répéter l'opération « mot de passe oublié ».