	ANGE 1D Transferts vers ONDE	Fiche Action n° 3
V1.3 – 22 août 2019	QUAND : le jour de la rentrée	Page 1 / 2

ANGE 1D est le système d'information de l'Enseignement Catholique pour le Premier Degré.
ONDE est la base élèves de l'Education nationale. Elle a succédé à BE1D.

Renseigner ONDE en matière d'élèves et de divisions fait partie des obligations contractuelles des établissements sous contrat de l'Enseignement Catholique.

Au moment de la rentrée scolaire, vous devez intégrer dans ONDE les élèves admis définitifs affectés de manière permanente dans une classe au titre de la nouvelle année scolaire. Le nombre d'élèves répartis déclaré dans ANGE 1D doit être le même que celui validé dans ONDE.

MODALITES DES TRANSFERTS VERS ONDE DANS L'ENSEIGNEMENT CATHOLIQUE

La note du 24 Juin 2009¹, émanant du Secrétariat Général de l'Enseignement Catholique précise les points suivants :

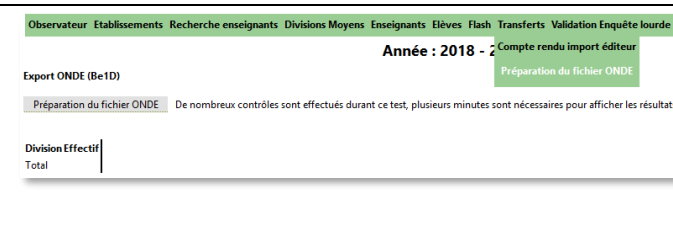
1. **Usage de ONDE restreint à la déclaration des effectifs.** *Aucune prévision d'effectifs.*
2. **Pas de saisie directe dans ONDE ;**
3. **Alimentation de ONDE par le Chef d'établissement via un outil validé par le Ministère :**
 - à partir d'ANGE 1D pour tous les établissements de l'académie de Créteil.
4. **Transfert des seuls champs contractuels** vers ONDE.
5. La base élèves de l'établissement est la « **base maître** » : c'est la seule base de référence. Vous devez la transférer dans ANGE1d avant de transférer la base de ANGE1d vers ONDE.
6. Validation du constat de rentrée par le Chef d'établissement dans l'application ONDE.

CHAMPS CONTRACTUELS TRANSMIS A ONDE PAR LES ETABLISSEMENTS

- 1) **Coordonnées de l'élève** : Nom de famille, nom d'usage, prénoms, sexe, date de naissance, lieu de naissance, adresse de résidence.
- 2) **Coordonnées des responsables de l'élève** (deux parents ou autre personne physique ou morale désignée) : Nom de famille, Nom d'usage, prénoms (ou nom de l'organisme), Civilité, Lien de parenté avec l'élève, Autorité parentale (oui / non), Adresses, PCS (Profession et Catégorie Socio-professionnelle).
- 3) **Scolarité de l'élève** : date d'admission à l'école, niveau, cycle, classe, LV², date de radiation de l'école.


COMMENT REALISER UN FICHIER D'EXPORT DE ANGE1D VERS ONDE.

- 1) *Préparation du fichier ONDE :*

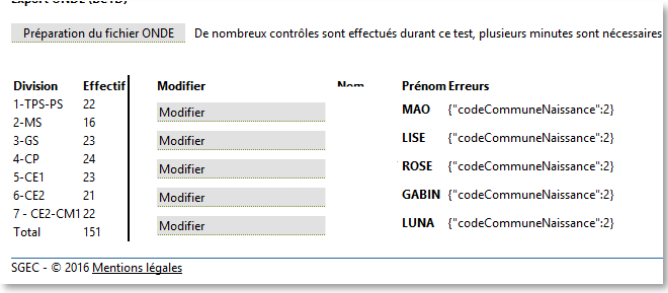
	<p>Dans la barre de menu après sélection du choix « Transferts », sélectionner « Préparation du fichier ONDE ».</p> <p>Cliquer sur le bouton « Préparation du fichier ONDE ».</p>
---	---

¹ Voir aussi Note CIPE du 4 Juin 2012.

² Donnée obligatoire depuis la rentrée 2017.

 ANGE 1D Transferts vers ONDE	Fiche Action n° 3
V1.3 – 22 août 2019	QUAND : le jour de la rentrée Page 2 / 2

2) Résultat du contrôle de cohérence

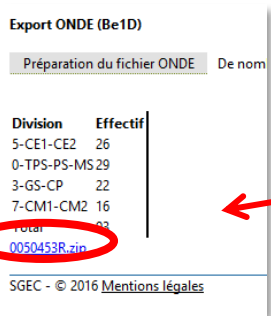


Division	Effectif	Modifier	Nom	Prénom	Erreurs
1-TPS-PS	22	Modifier	MAO		{"codeCommuneNaissance":2}
2-MS	16	Modifier	LISE		{"codeCommuneNaissance":2}
3-GS	23	Modifier	ROSE		{"codeCommuneNaissance":2}
4-CP	24	Modifier	GABIN		{"codeCommuneNaissance":2}
5-CE1	23	Modifier	LUNA		{"codeCommuneNaissance":2}
6-CE2	21	Modifier			
7 - CE2-CM1	22	Modifier			
Total	151				

Dans cet exemple, il faut corriger les 5 élèves concernés par le retour du contrôle de cohérence en fonction de la nature de l'erreur.

Tant que les erreurs ne sont pas corrigées sur des élèves admis et répartis, il n'est pas possible de constituer le fichier d'export destiné à alimenter ONDE

3) Transfert vers ONDE



Division	Effectif
5-CE1-CE2	26
0-TPS-PS-MS	29
3-GS-CP	22
7-CM1-CM2	16
Total	93

0050453R.zip

Maintenant que le nombre d'élèves admis et répartis, ainsi que le nombre de divisions sont cohérents, vous pouvez enregistrer le fichier compressé en cliquant sur le lien.

Connectez-vous à ONDE afin d'importer ce fichier.
CF Fiche action N°4 « Export vers ONDE en pratique » §4

4) Consulter les comptes rendus d'importation d'un logiciel prestataire vers ANGE

La rubrique « compte rendu import éditeur » du menu « transfert », permet de consulter les informations liées aux imports d'un autre logiciel de base élèves qu'ANGE1D. La durée d'intégration d'un import peut être liée aux autres imports d'autres établissements.

Etablissement	Code RNE	Editeur	Nom du fichier	Date d'envoi	Date de traitement	Nombre d'élèves	Statut	Résultat	Message
		Apelon	0530755H20190710180252I.xml	10/07/2019	10/07/2019 18:03:01	164	Terminé	OK	
			0530755H20190709145459I.xml	09/07/2019	09/07/2019 14:55:01	0	Terminé	Erreur	Imports inactifs sur l'annee 2018
			0530755H20190709141804I.xml	09/07/2019	09/07/2019 14:19:01	0	Terminé	Erreur	Imports inactifs sur l'annee 2018